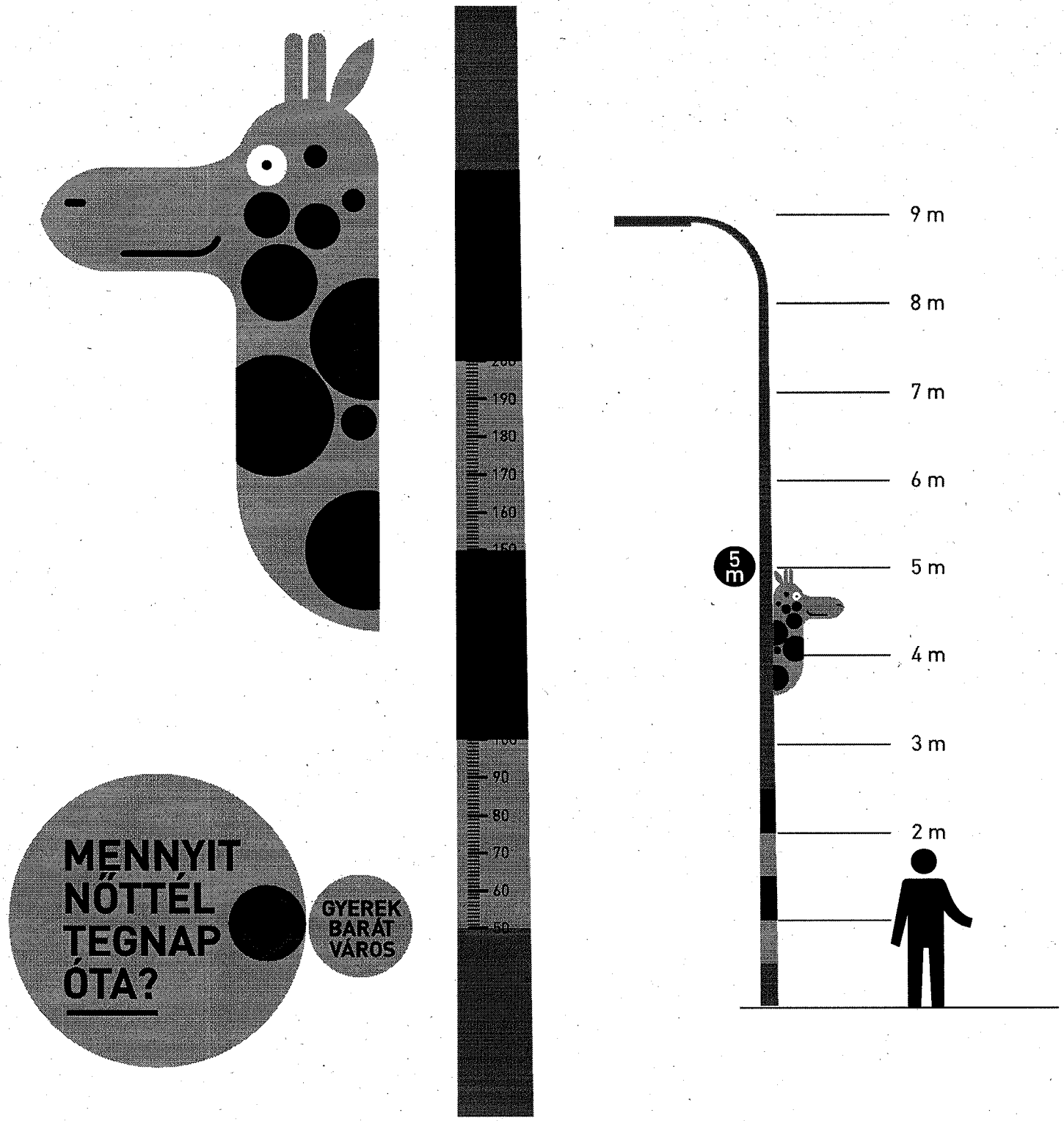

3.3
Felfedezés

Mennyit nőttél tegnap óta?

Persze hülye kérdés, semennyit. De még is, hátha. A városi villanyoszlopok jó méredzkedő helyek lehetnek egy kis hekkeléssel. És megtudhatjuk azt is, hogy egy zsiráf hány méter magas.

Javasolt technológia a kivitelezéshez:
A zsiráf fej és az 5 métert jelző tábla nyomtatott kontúrmart műanyag lemez, csőbiliccsel rögzítve az oszlophoz. A mérő skála, a helyszínen sablonnal maszkolva és festve.

3.3
Felfedezés

Mennyit nőttél tegnap óta?

3.4 Felfedezés

Nézz fel!



3.4
Felfedezés

Nézz fel!

A belváros épületeinek homlokzata tele van érdekes és furcsa, izgalmas és groteszk figurával. Sajnos, ritkán nézünk fel és csodáljuk meg őket. Az aszfaltra festett jel segít, most kell felnézni és akkor csodát láthatunk, például egy bandzsa oroszlánt az Alkotmány utcában.

Javasolt technológia a kivitelezéshez:
Sablonnal az aszfaltra festve. A festék anyagát további konzultációk szerint kell kiválasztani.





3.5 Felfedezés

Dinók



3.5 Felfedezés

Dinók

Tudtad, hogy a Triceratops lábnyoma akár 90 cm is lehetett? Most már tudod, hiszen a suliból hazafelé megnézheted.

Javasolt technológia a kivitelezéshez: Sablonnal az aszfaltra festve. A festék anyagát további konzultációk szerint kell kiválasztani.

3.6
Biztonság

Hova nézz a zebrán?
Vigyázz iskola

A gyerekbarát város biztonságos is.

Honnan jöhet autó? Jobb a ha arra is nézel ahonnan jöhet autó. Erre figyelmeztet a zebra első csíkjára festett kis arc.

Az iskolák és óvodák környékének kiemelten annak kell lennie. Ebben segíthet a futó figurákkal hangsúlyozott útburkolati felirat. Arra hívják fel a figyelmet, hogy itt valódi gyerekek is átszaladhatnak.

Javasolt technológia a kivitelezéshez:
Sablonnal az aszfaltra festve. A festék anyagát további konzultációk szerint kell kiválasztani.

3.7
Tudomány

Ilyen vagy belülről!

Amíg a buszra vársz nézd meg az osztálytársad belülről. Álljatok az üveg két oldalára! Jobb mint egy zombis film, és még tanulsz is belőle.

Javasolt technológia a kivitelezéshez:
A buszmegálló üvegére, víztiszta öntapadó fóiára nyomtatva.



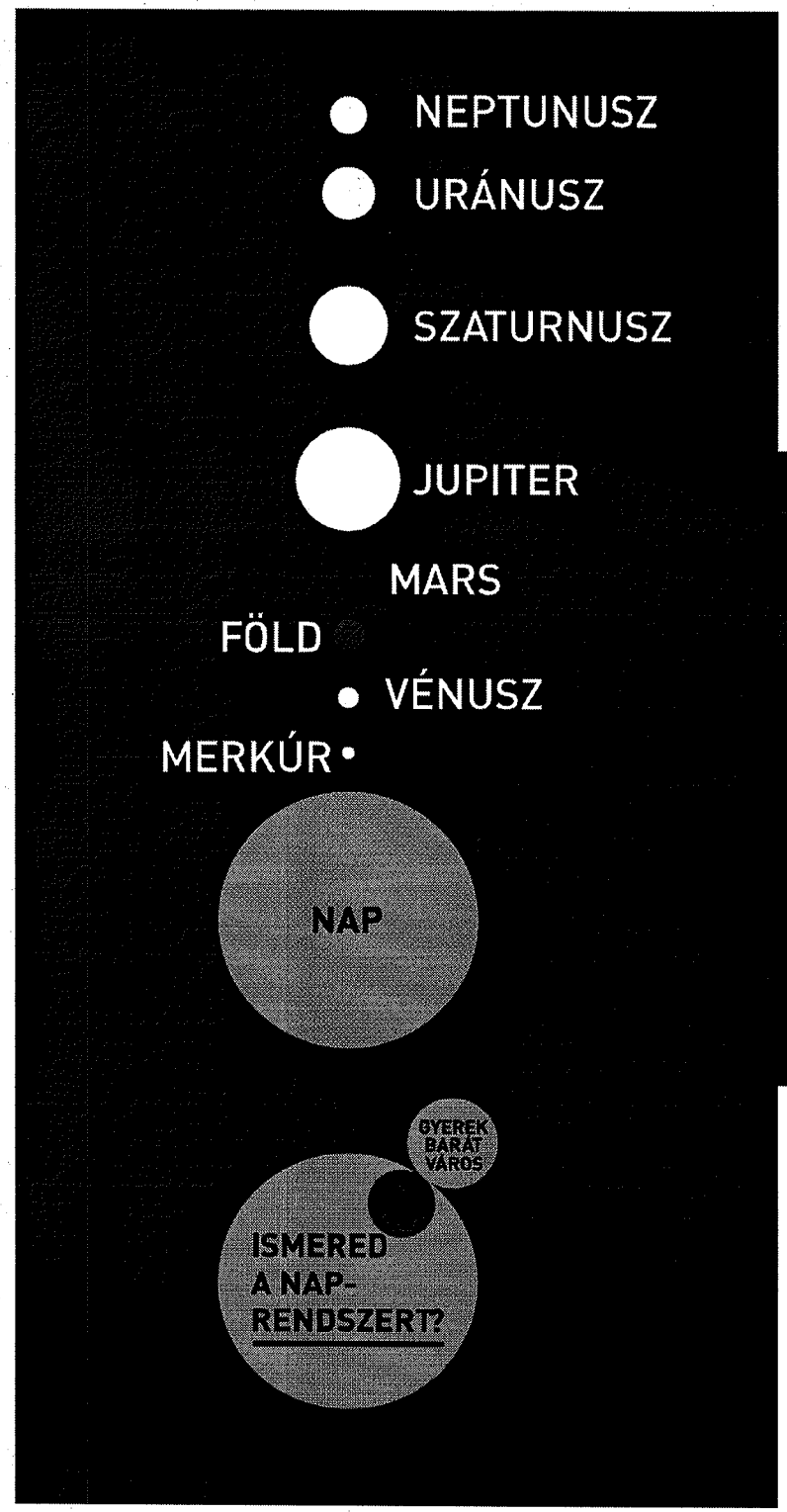

3.8 Tudomány

Bolygók

A naprendszer bolygóit tudni kell. Hátha te már a Marson fogsz élni. Jobban teszed ha hazafelé megtanulod a sorrendjüket.

Javasolt technológia a kivitelezéshez:
Sablonnal az aszfaltra festve. A festék anyagát további konzultációk szerint kell kiválasztani.

3.9.0
Matek

Számsorok

A kiskolások számára készült ez a két koncepció, lehet számolni a lépcsőfokokat és megkeresni a 8-as számot.

Javasolt technológia a kivitelezéshez:
Sablonnal az aszfaltra festve. A festék anyagát további konzultációk szerint kell kiválasztani.

A lépcsők esetében nyomtatott vinly öntapadó fóliát kell használni, mert az nyom nélkül eltávolítható.

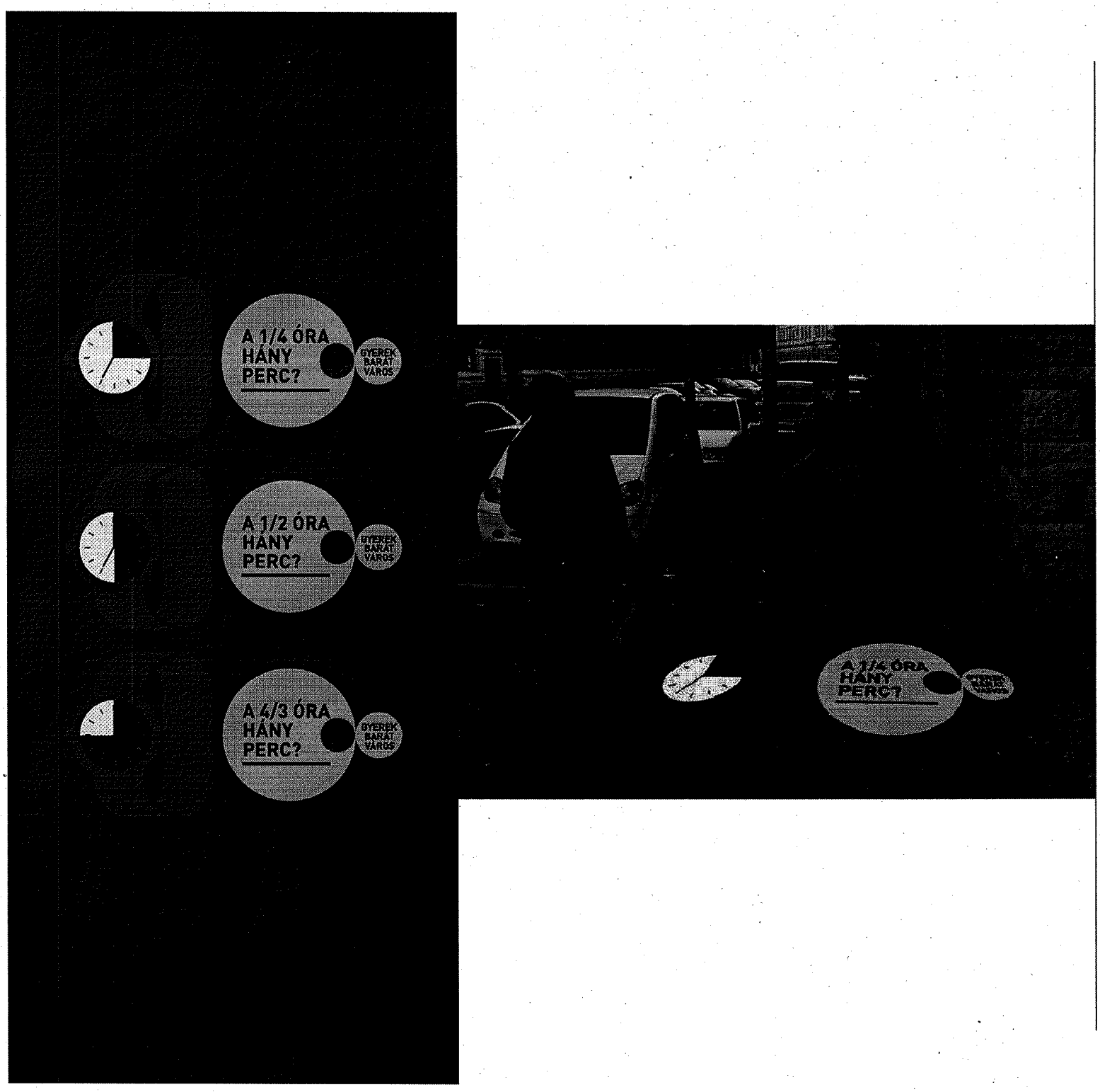

3.9.1
Matek

Hány perc?

Egy óra hány perc? És félóra, vagy negyed? Ez, néha még egy felnőttnek sem könnyű. Sokat kell gyakorolni!

Javasolt technológia a kivitelezéshez:
Sablonnal az aszfaltra festve. A festék anyagát további konzultációk szerint kell kiválasztani.



3.9.2
Matek

Szorzótábla ugróiskola

A legnehezebb a 7-es szorzótábla. Talán könyebb megtanulni, ha közben lehet ugrálni is.

Javasolt technológia a kivitelezéshez:
Sablonnal az aszfaltra festve. A festék anyagát további konzultációk szerint kell kiválasztani.

3.9.3
Matek

Törtek



A utca burkolata néha másra is jó, mint járni rajta. A tört számokat könyebb így megérteni.

Javasolt technológia a kivitelezéshez:
Sablonnal az aszfaltra festve. A festék anyagát további konzultációk szerint kell kiválasztani.



3.9.4
Környezet

Állatbarát város

A városban laknak madarak és rovarok is, amelyek védelmet érdemelnek. A gyerekbarát város lehet katica és madárbarát város is. Darázsgarázs, katicahotel és madáretetők kerülhetnek ki az iskola / óvoda kertjébe egyedi festéssel, dekorációval.

Javasolt technológia a kivitelezéshez:
A itt látható tervek lapján, fából elkészítve és a gyerekek által kifestve.





3.9.5
Környezet

Tündérajtók

Hol lakik a fogtündér, a manó, a kísértet és a zoknikat elpakoló törpe? Csak nem a kis kék ajtók mögött?

Javasolt technológia a kivitelezéshez:
Mázas kerámia plasztikák a házak lábazatára szerelve.

3.9.5
Környezet

Hallasd a hangod!

A tárgy a gyerekbarát város egyik kommunikációs tárgya, ideiglenes kihelyezésre, nem állandó használatra.

Javasolt technológia a kivitelezéshez:
Festett fa konstrukció, mozgatható, szállítható.

3.9.6
Környezet

Tudnod kell!

1989-ben fogadta el az ENSZ közgyűlése a Gyermekjogi Egyezményt, mely a gyermekeket megillető alapvető jogok alapelveit fekteti le. Magyarország még ebben az évben elfogadta. Fontos, hogy ne csak a felnőttek hanem a gyerekek is tudják és ismerjék a jogaikat.

A padokon az egyezmény gyerekek számára megfogalmazott passzusai olvashatóak.

Javasolt technológia a kivitelezéshez:
Padtól és helyezettől függően, további konzultációt igényel.

4.0_Rendszerben

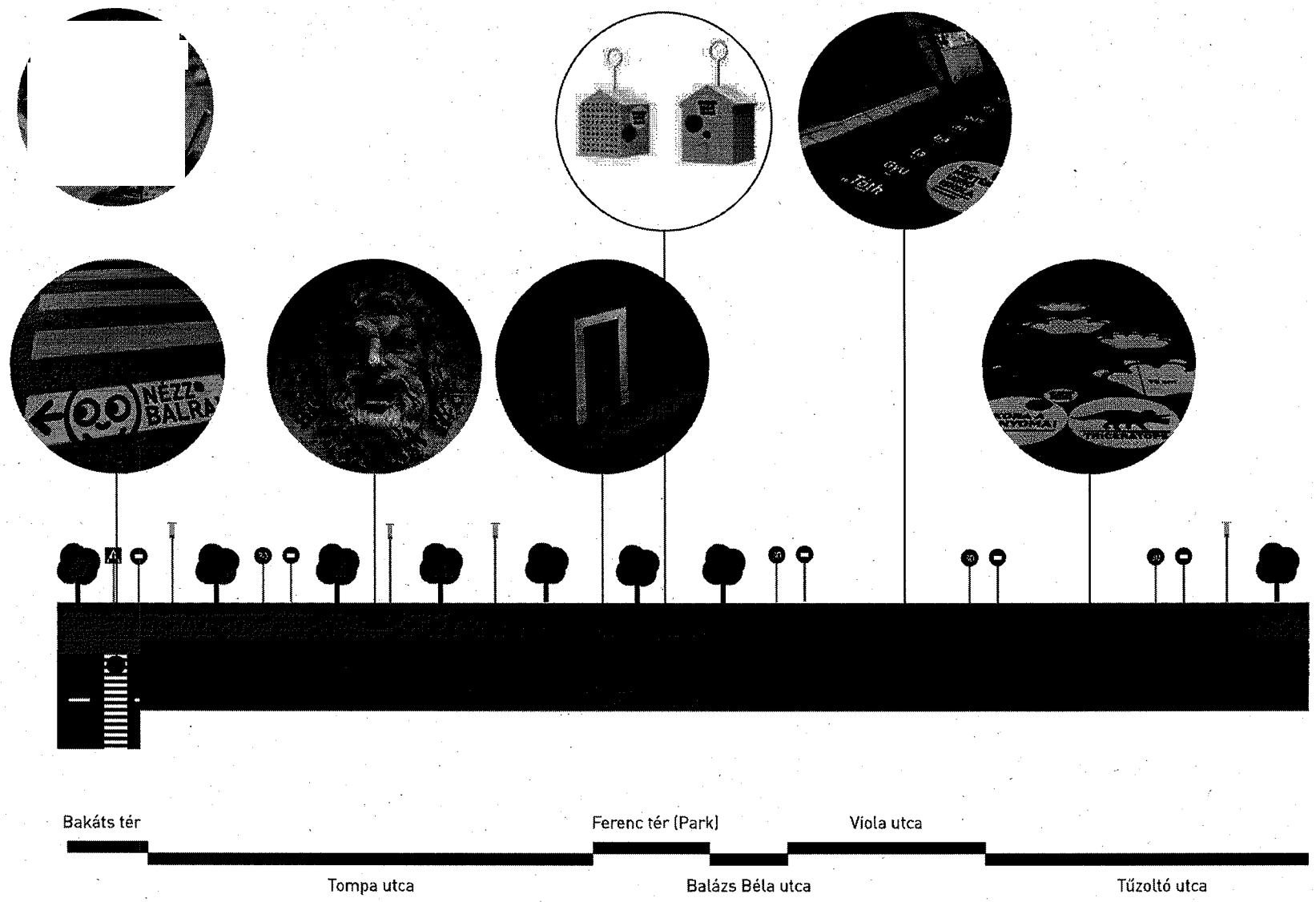

4.0
Rendszerben

Rozi útja már nem unalmas!

Rozi a Bakáts utcai iskolából megy a Tűzoltó utcában lakó nagymamájához. Átkel a zebrán, de előbb alaposan körbenéz, majd, hogy ne unatkozzon az anyukájával, megnézik a Tompa utcában lévő Dionüszosz fejet, utána megbeszélik hány tündér használhatja a kék kis ajtót. A Ferenc téri parkban leellenőrzik a madár és katica odúkat, amit a sulival raktak ki. A Viola utcában egy kis ugróiskolázás, majd a megérkezés előtt még a Nagyi háza előtt Rozi elmondja, sajnálja, hogy már nem élnek dinók, mert a fejükre ülve az ablakon mehetne be Nagyihoz, aki a 3. emeleten lakik. Rozi útja a suliból a Nagyihoz már nem unalmas!



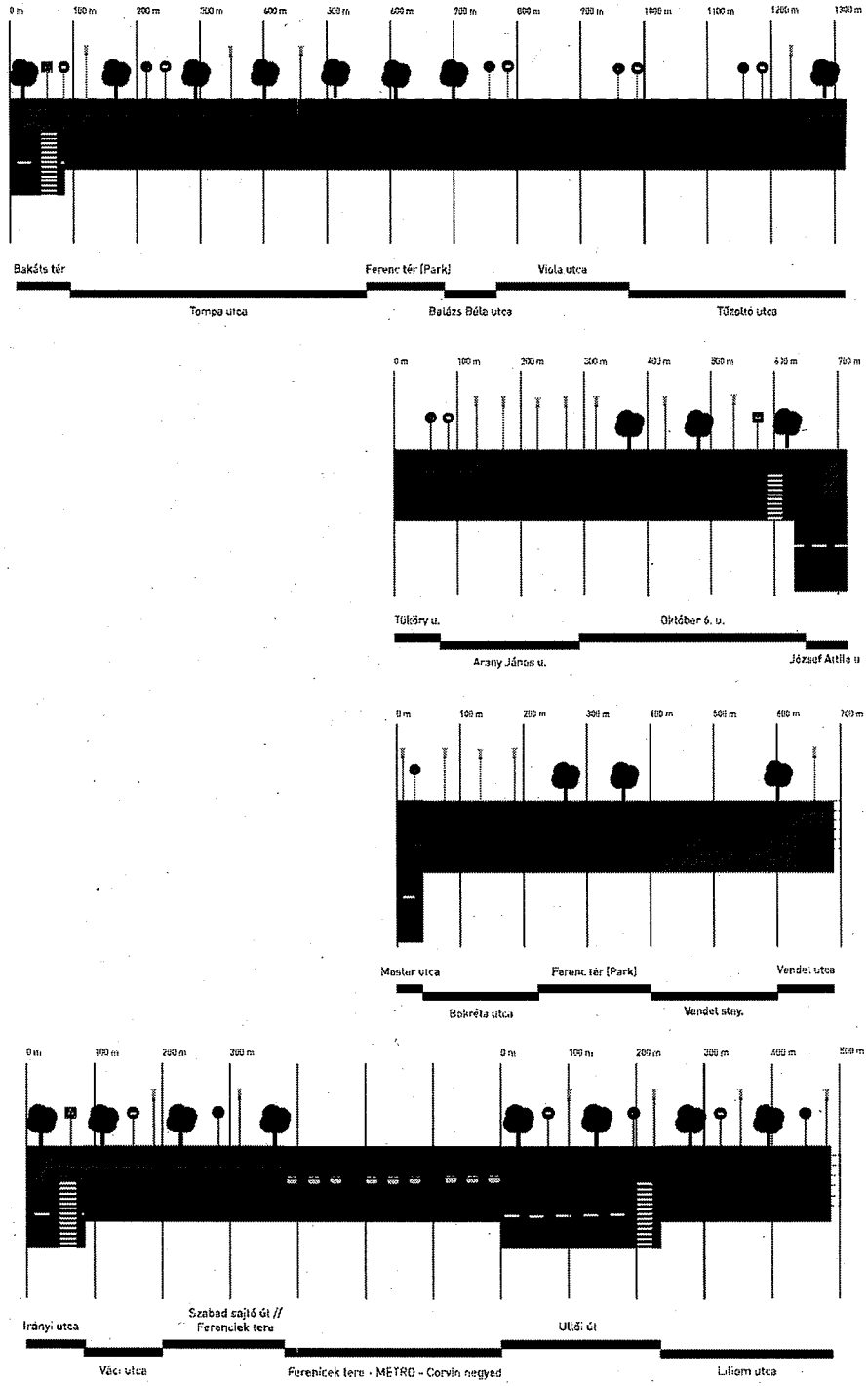

4.0
Rendszerben

Minta utak

A bemutatott perszónák által használt utak alapján minta utakat lehet létrehozni a kiválasztott intézmények körül kijelölt fontos és forgalmas utcákban, tereken. Ezekre az útvonalakra lehet kitenni / felfesteni / felszerelni a játékokat, feladatokat.

50

4.0
Rendszerben

Hogyan tovább?

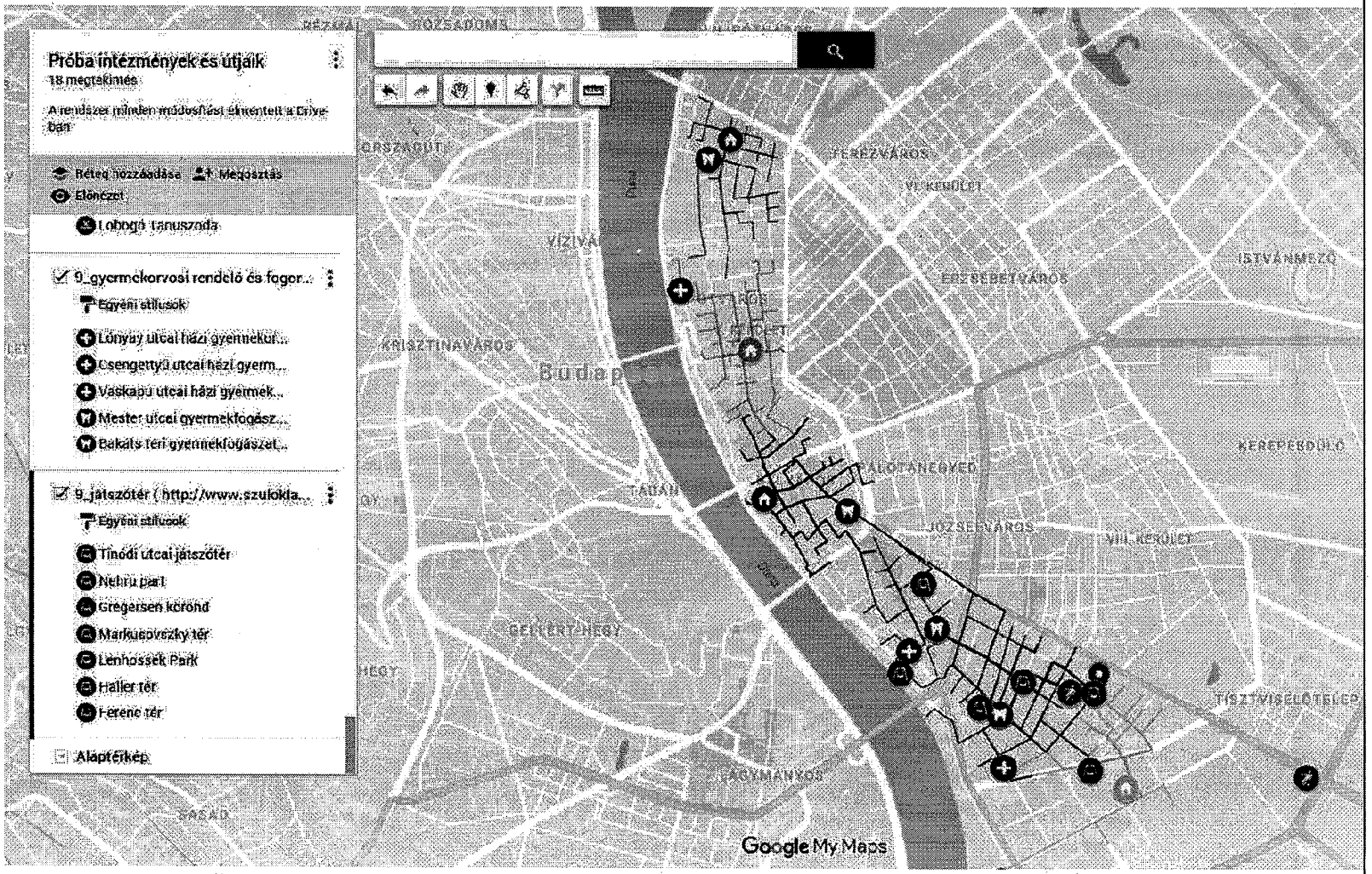

A kutatás részeként létrehozott térképen az V. és IX. kerület iskolái, óvodái, játszóterei és egyéb intézményei láthatóak, valamint az oda vezető utak.

Itt bőven van hely hasonló megoldásoknak!

A "Gyerekbarát Város"
a Budapesti Városarculati Kft. és a
Moholy-Nagy Művészeti Egyetem
közreműködésében
életre hívott projekt.

GYEREK
BARÁT
VÁROS

a. 52 melléklet

52